

富士の国 日本

富士河口湖町観光連盟は全国の観光関係を築くホームページを構築いたしました。
近隣の観光地をお探しの際は右記 QR コードよりアクセスください。



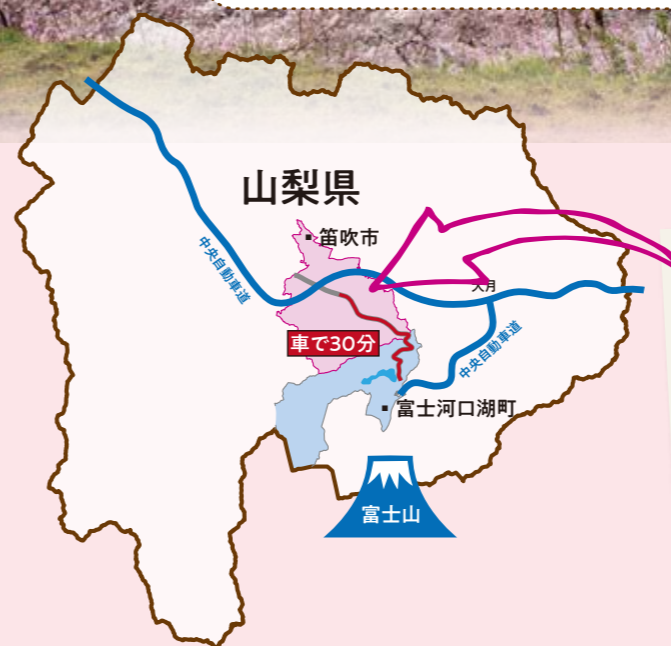
1 公益社団法人やまなし観光推進機構	34 本栖湖観光協会	67 東伊豆町観光協会
2 一般社団法人 甲府市観光協会	35 富士山国際観光協会	68 熱川温泉観光協会
3 甲斐市 商工観光課	36 (一社)御殿場市観光協会	69 熱海市観光協会
4 南アルプス市 観光商工課	37 (一社)富士山観光交流ビューロー	70 青いかば旅行社
5 一般社団法人 北杜市観光協会	38 富士宮市観光協会	71 静鉄観光サービス(株)
6 中央市 商工観光課	39 三島市観光協会	72 島田市観光協会
7 韮崎市 観光商工課	40 府中観光協会	73 御前崎市観光協会
8 笛吹市 観光物産連盟	41 カミコウバス(株)	74 天城観光協会
9 山梨市 観光課	42 (株)和ツアーズ	75 小山町観光協会
10 甲州市 観光課	43 日本観光(株)	76 山北町観光協会
11 一般財団法人ふじよしだ観光振興サービス	44 富士観光トラベル	77 小田原市観光協会
12 都留市 産業建設部 産業課	45 (有)宝観光バス	78 箱根 DMO
13 上野原市 経済課 産業振興担当	46 富士急トラベル	79 湯河原温泉観光協会
14 大月市	47 あさひ国際旅行(株)	80 逗子市観光協会
15 市川三郷町	48 (株)スタービジョン	81 茅ヶ崎市観光協会
16 身延町 観光課	49 タウンツアーズ	82 二宮町観光協会
17 南部町 産業振興課	50 (株)日本観光社	83 鎌倉市観光協会
18 早川町 振興課 観光担当	51 Go!Go!NBC!TV	84 川崎市観光協会
19 西桂町 産業振興課	52 日刊スポーツ新聞社	85 横瀬町観光・産業振興協会
20 富士川町 産業振興課	53 濃飛乗合自動車(株)	86 (一社)秩父札所連合会
21 富士河口湖町観光連盟	54 株 JTB	87 (株)東日ツーリスト
22 昭和町 企画財政課	55 (株)日本旅行	88 太平観光(株)
23 丹波山村	56 近畿日本ツーリスト(株)	89 フジメイトトラベル(株)
24 小菅村	57 函南町観光協会	90 岐阜乗合自動車(株)
25 鳴沢村 企画課	58 伊豆の国市観光協会	91 久々野観光(株)
26 道志村観光協会	59 伊豆市観光協会	92 市民時報旅行(株)
27 忍野村観光協会	60 西伊豆町観光協会	93 (株)日本タクシー
28 山中湖村観光課	61 松崎町観光協会	94 加須市観光協会
29 大石観光協会	62 南伊豆町観光協会	95 白岡市観光協会
30 北河口湖観光協会	63 下田市観光協会	96 横須賀市観光協会
31 勝山観光協会	64 河津町観光協会	97 上尾市観光協会
32 西湖観光協会	65 稲取温泉旅館協同組合	98 川口市観光物産協会
33 精進湖観光協会	66 稲取温泉観光協会	99 八王子観光コンベンション協会

2020.9.1現在

観光関係者の方へ ホームページを相互リンクいたしませんか? 問合せ先 (一社)富士河口湖町観光連盟 TEL.0555-28-5177

フルーツ農園特集

富士河口湖町のお隣では日本を代表するフルーツがたくさん



桃源郷見頃 3月下旬~4月上旬
桃源郷春まつり 3月下旬~4月中旬

「桃・ぶどう日本一の郷」笛吹市

フルーツ王国山梨にあって、その中心となる笛吹市。
春先は桃の花の景色が最高で、6月中旬からの桃狩りに始まり、デラウェア、巨峰、シャインマスカット等のぶどう狩りが11月上旬まで楽しめます。
富士河口湖町から車で30分ほどの道のりを桃源郷を眺めながらドライブも楽しめます。



桃狩り

6月下旬~8月下旬

Leach



葡萄狩り

8月上旬~11月下旬

Grape



御坂町観光協会 (Tel.055-262-2271)

御宿農園	055-264-2612	山梨桃源郷市場	
大榎園	055-264-2617	ピーチ・グレープ館	055-264-2702
かねまる園	055-264-2602	岩田フルーツ農園	055-262-6096
渡辺農園	055-264-2112	村松農園	055-264-1234
ファミリー農場さの	055-264-5060	光果園	055-263-5291
佐藤農園	055-264-2385	奥村ぶどう園	055-262-6361
大一観光園	055-264-2621	磯王園	055-262-3058
泰果園	055-264-2662	御坂農園グレープハウス	055-263-3111
矢崎農園	055-264-2255	鈴木ぶどう園	055-262-2247
鈴木農場	055-264-2638	東邦観光	055-262-7788
源葡萄園	055-264-2437	大和園	055-262-5628
川井遊覧農園	055-263-3983	古屋甲玉園	055-262-7538
錦芳園	055-264-2344	カムイ御坂スキー場	055-264-2614
高野園	055-264-2558	甲府国際カントリークラブ	055-264-2711
西村農場	055-264-2149	笛吹ワイン	055-263-2299
JAふえぶき御坂西支所	055-262-2248	ニュー山梨ワイン	055-263-3036

一宮町観光協会 (Tel.0553-47-1111)

松村農園	0553-47-0281	浅間園	0553-47-1240
一富士園	0553-47-0517	見晴し園	0553-47-2111
果王園	0553-47-2257	玉粹苑	0553-47-1229
清果園	0553-47-1008	春香園	0553-47-3161
大黒園	0553-47-1421	勝玉園	0553-47-0258
竹下観光園	0553-47-0344	蜂城園	0553-47-3516
たぐさ川	0553-47-2838	甲斐路苑	0553-47-1733
富玉園	0553-47-2627	寿玉園	0553-47-1712
フルーツガーデンイチフル	0553-47-0200	勝沼バイパス清果園	0553-47-2754
小宮山農園	0553-47-0025	里見農園	0553-47-1096
一宮園	0553-47-2666		
赤尾観光農園	0553-47-2840		
大松園	0553-47-0754		
鷹野園	0553-47-2893		
一橋園	0553-47-2240		
金桜園	0553-47-1745		

笛吹市の
観光案内は
こちらから



富士河口湖町

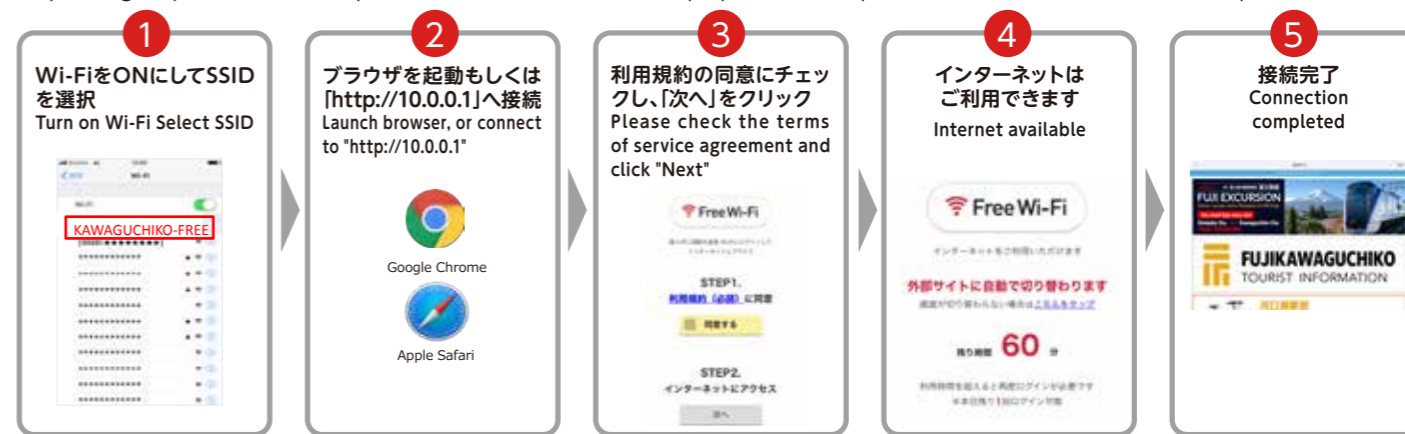
FREE Wi-Fi エリアマップ

SSID:KAWAGUCHIKO-FREE



「富士河口湖町 Free Wi-Fi サービス」ご利用手順 How to Connect [KAWAGUCHIKO Free Wi-Fi]

接続先の「SSID」は、店舗や施設のスタッフに確認してください。お使いの機種によって、操作方法、画面表示やボタン位置、ボタンの名称が異なる場合があります。Please check with the staff of the store and the facility staff "SSID" of the connection destination. Depending on your model, the operation method, the screen display, the button position, the name of the button may be different.



Wi-fi 広告施設一覧

設置リスト

パスワード不要 1箇所最大2時間利用可 メール、SNS 認証不要

設置先名	住所
Go!Go! NBC!TV	船津3641-1
河口湖音楽と森の美術館	船津3634-2
河口湖北原ミュージアム	浅川1163-1
河口湖ショッピングセンターBELL	船津4034
手荷物預り屋	船津4025
富士急行(株)	船津4010
本栖湖観光協会	船津72
本栖湖キャンプ場	船津6713-19

設置先名	住所
1 富士河口湖観光総合案内所	船津3641-1
2 河口湖駅前 手荷物預り屋	船津3634-2
3 船津安協	船津3851
4 河口湖富士山パノラマロプウェイ	浅川1163-1
5 富士五湖汽船	船津4034
6 花水庭おおや	船津4025
7 さざなみ	船津4010
8 印傳館 山澄園	船津72
9 四季の宿富士山	船津6713-19
10 北原ミュージアム	小立1204-2
11 大池公園	小立1221
12 町営駐車場	船津6713-22
13 レストハウス湖波	浅川367-1
14 富ノ湖ホテル	浅川55
15 富士河口湖町観光連盟事務所	河口3131-2

設置先名	住所
16 河口湖音楽と森の美術館	河口3077-20
17 本栖湖キャンプ場	本栖18
18 河口湖猿回し劇場	河口2719-8
19 大石公園(おおいしや)	大石2585
20 本栖湖駐車場売店	本栖
21 道の駅かつやま	勝山3758-1
22 花しのぶ	西湖1004
23 河口湖中央公民館	船津1747
24 富士河口湖町役場	船津1700
25 赤から 河口湖店	船津6854
26 河口湖ショッピングセンター	船津2986
27 西湖いやしの里根場	西湖根場2710
28 西湖ネイチャーセンター	西湖2068
29 精進湖観光協会	精進364
30 本栖湖観光協会	本栖18

富士山麓に世界最高峰 数億円のストラディヴァリウス登場

Stradivarius

ストラディヴァリウス展

Mapは北河口湖Aエリアをご覧ください

感動の富士山に出逢える音楽と花の美術館

山梨県立リニア見学センター

Yamanashi Prefectural Maglev Exhibition Center

日本で唯一時速 500 kmで走行する超電導リニアを間近で見学できるミュージアム!

全長 17 m の大型シオラマ! A 17-meter diorama shows the future of Maglev and Yamanashi!

体験する! 磁気浮上走行を体験! Experience the feeling of floating air!

学ぶ! 映像と振動で、時速 500 km を体験! Experience what 500 km/h feels like by the combined effect of images and vibrations!

アクセス良好!! Good access!!

河口湖エリア Kawaguchiko area

リニア見学センター Maglev Exhibition Center

リニア走行試験のスケジュールはHPにてご確認ください。Please check the schedule of test run on HP.

詳しくはこちら!

リニア見学センター Maglev Exhibition Center 検索 Search

感動の富士山に出逢う パスポートのいらない小さなヨーロッパ

河口湖音楽と森の美術館

山梨県南都留郡富士河口湖町河口 3077-20

0555-20-4111

URL <https://kawaguchikomusicforest.jp>

河口湖エリアから車で約 30分! 大月 IC・都留 IC から車で約 15分!

About 30 minutes by car from Mt. Fuji! About 15 minutes by car from Otsuki IC・Tsuru IC!

大月駅から路線バスで約 15分 About 15 minutes by bus from Otsuki station.

施設名	エリア	電話番号	URL
侍 SAMURAI Samurai	P14 12	0555-73-9407 体験	https://r.goope.jp/samurai/about ・食に関わる各種体験
富岳風穴 Fugaku Fuketsu(Wind Cave)	P15 1	0555-85-3089 AED 体験	・洞内車いす通行難あり ・障がい者割引あり
いずみの湯 Izumi Hot Springs	P15 7	0555-82-2641 P 体験 温泉	
河口湖フィールドセンター Kawaguchiko Field Center		0555-72-4331 AED 体験	http://www.fkchannel.jp/fieldcenter/ ・出入口、展示室内など車いす通行に難あり
河口湖ステラシアター Kawaguchiko Stellar Theater		0555-72-5588 P 体験 劇場	https://stellartheater.jp/ ・車いす用客席あり
富士すばるランド Fuji Subaru Land		0555-72-2239 P 体験	https://www.subaruland.jp/ ・障がい者割引あり
ラ・ヴェルデュール木村屋 La Verdure Kimuraya		0555-73-1511 P 体験 売店	
富士レイクサイドカントリー倶楽部 Fuji Lake Side Country Club		0555-86-3111 ゴルフ	https://www.fujilakeside-cc.jp/ ・障がい者割引あり

【飲食店】 Eating and Drinking Facilities

施設名	エリア	電話番号	URL
河口湖スイーツガーデン Kawaguchiko Sweets Garden	P10 12	0555-76-6717 喫茶	http://www.kawaguchiko-sweetsgarden.com/ ・食事場所は1階と屋外
ほうとう蔵 歩成 河口湖店 Houtou Kura Funari	P11 12	0555-25-6180 P 体験 ほうとう	https://www.funari.jp/ ・ラクトベジタリアン、オリエンタルベジタリアン対応相談 ・鶏卵、小麦、甲殻類のアレルギー対応相談
恵比寿 夜ノ森 河口湖 Ebisu Yoru-no-Mori	P11 23	0555-72-9937 P 体験 和食	https://yonomori-sunrise.com/ ・一口大、きざみ食など相談 ・アレルギーは事前要相談
CISCO Cisco	P14 13	0555-73-4187 喫茶	0555-73-4187 ・ソバ、甲殻類のアレルギー対応相談
ハナシノブ Hanashibobu	P15 8	0555-82-2730 P 体験 洋食	0555-82-2730 ・ビーガン、ラクトベジタリアン、オリエンタルベジタリアン相談 ・鶏卵、牛乳、乳製品、ソバアレルギー相談 ・席が大きいので車いすのままでも食事ができます
本栖館 Motosu-kan	P17 8	0555-87-2037 P 体験 和洋	0555-87-2037 ・食事場所は1階と屋外
本陣つかさ Honjin-Tsukasa	P17 9	0555-87-2038 P 体験 そば	http://honjin-tsukasa.com/ ・写真入りメニューあり
地ビールレストランシルバンス Microbrewery Sylvans		0555-83-2236 P 体験 洋食	https://www.sylvans.jp/ ・きざみ、ビーガン、ハラル、アレルギーなどお客様のご予防に可能な限り対応

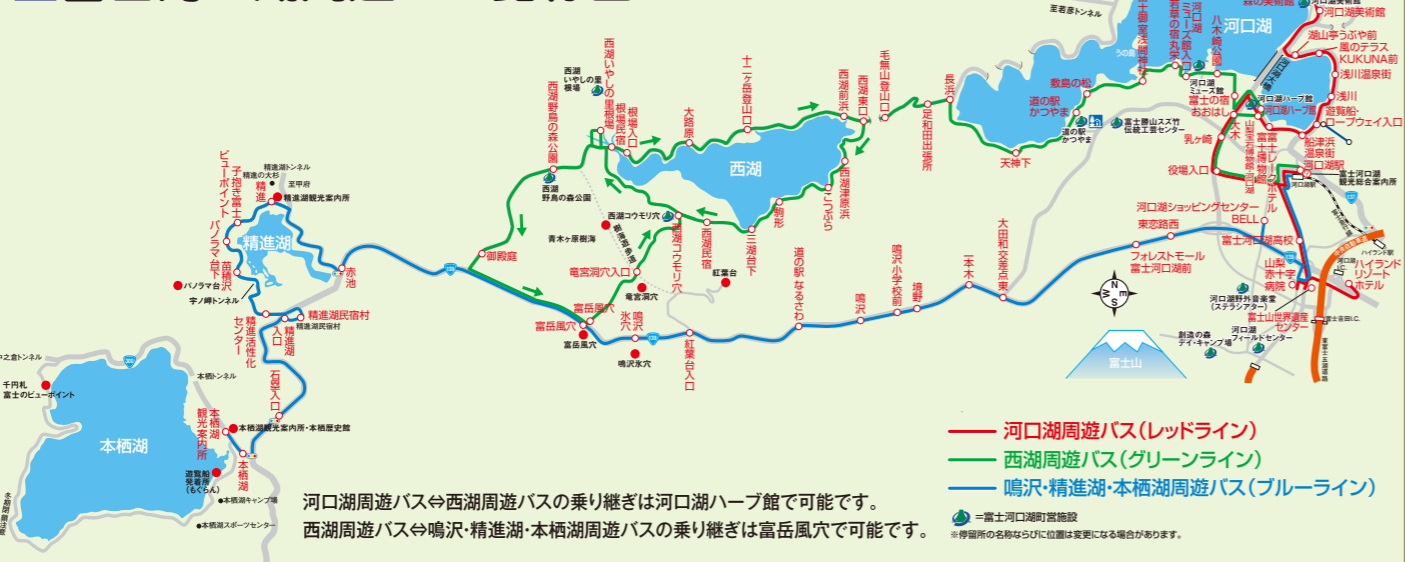
【宿泊施設】 Accommodation Facility

施設名	エリア	電話番号	URL
河口湖カントリーコテージBan Kawaguchiko Country Cottage Ban	P8 10	0555-76-8090	http://www.c-ban.com/ ・車いす対応客室なし ・フロントは英語・中国語対応可能
ペンション蘭峰 Pension Lanpou	P9 17		P 体験 ・障がい者優先駐車場1台あり ・車いす対応客室なし
ローザンヌ Lausanne	P9 18	0555-76-6656	http://www.lausanne.jp/ P 体験 ・車いす対応客室あり ・貸切風呂あり
ペンションキャンドル Pension Candle	P9 19	0555-76-7828	P 体験 ・車いすでも利用可能な客室あり ・アレルギー、調整食対応相談

施設名	エリア	電話番号	URL
夢見る河口湖 コテージ戸沢センター Cottage Tozawa Center	P9 20	0555-76-8188 P 体験	http://www.k-tozawa.com/ ・電話・メール等での問合せ相談
コンドミニウムホテル山麓 Condominium Hotel Sanroku	P10 21	0555-76-7890 P 体験	https://www.aco.co.jp/sanroku/ ・建物入口に18cm程度の段差あり ・スタッフ対応可能時間は7:00~22:00
ふふ河口湖 Fufukawaguchiko	P10 22	0570-011-722 P 体験	https://www.fufukawaguchiko.jp/ ・全室露天風呂付客室 ・アレルギー、調整食対応相談
ウィークエンドシャッフル Weekend Shuffle	P10 23	0555-76-6664 P 体験	http://weekend-shuffle.com/ ・車いす対応客室なし
富士レークホテル Fuji Lake Hotel	P11 5	0555-72-2209 P 体験	https://www.fujilake.co.jp/ ・車いす対応客室計23室 ・貸切風呂あり(有料) ・嚥下機能調整食など相談
四季の宿 富士山 Shiki no Yado Fujisan	P11 13	0555-83-3776 P 体験	http://www.fujisan3776.asia/ ・シャワーチェアあり
泰平館 Taiheikan	P11 14	0555-72-1849 P 体験	http://www.mfi.or.jp/taihei/ P 体験
湯けむり富士の宿 大池 Oike Hotel	P11 15	0555-72-2563 P 体験	https://www.oike-hotel.co.jp/ ・車いす対応客室3室あり ・スタッフ対応相談(7:00~21:00)
ケイズハウスMt.富士 Backpackers Hostel K's House	P11 16	0555-83-5556 P 体験	https://kshouse.jp/fuji-j/index.html ・入口前に階段2段あり ・車いす対応客室なし
山岸旅館 Yamagishi Ryokan	P11 17	0555-72-2188 P 体験	https://yamagishi.jp/ ・車いす対応客室1室あり ・アレルギー、調整食対応相談
ホテル美富士園 Hotel Mifujien	P11 18	0555-72-1044 P 体験	https://www.mifujien.co.jp/ ・車いす対応客室なし ・軽度のアレルギー対応要相談
Fuji View Village 八 Fuji View Village Hachi	P11 19	090-2689-3532 P 体験	http://style-h.com/ ・一棟貸 ・車いすでも利用可能な棟あり
ふじざくらイン Fuji Sakura Inn	P11 20	0555-72-5100 P 体験	https://www.fujizakura-inn.jp/ ・スタッフ対応は事前相談
セミナープラザ ロイヤルフジ Seminar Plaza Royal Fuji	P11 21	0555-73-1135 P 体験	http://www.eps1.comlink.ne.jp/~royal-f/ ・一般客室で入口90cm以上の部屋あり
河口湖ビジネス&リゾート サワホテル Sawa Hotel	P11 22	0555-72-4501 P 体験	http://www.sawa-hotel.com/ ・従業員対応は7:00~23:00相談 ・入口前に階段6段あり
足和田ホテル Ashiwada Hotel	P13 14	0555-82-2321 P 体験	https://asiwadahotel.co.jp/ ・車いすでも利用可能な客室あり ・夕食のみ部屋食対応相談
富士ビューホテル Fujiview Hotel	P14 15	0555-83-2211 P 体験	https://www.fujiview.jp/ ・車いす対応客室あり ・シャワーチェア貸出あり
ホテル光風閣くわるび Hotel Kofukaku Kuruwabi	P15 9	0555-82-2922 P 体験	https://www.hamayouresort.com/kuwarubi/ P 体験
PICA富士西湖 PICA Fuji Saiko	P15 10	0555-20-4555 P 体験	https://www.pica-resort.jp/saiko/ ・車いすでも利用可能なコテージ2棟あり ・従業員対応は7:00~21:00相談
富士 緑の休暇村 Fuji Midori no Kyuka-Mura	P15 11	0555-85-2236 P 体験	http://www.kyukamura.jp/ ・車いす対応客室なし ・調整食、アレルギー対応相談
富士満願ビレッジファミリーキャンプ Fuji Manganvillage	P16 12	0555-28-6005 P 体験	https://fuji-manganvillage.com/ ・電話・メール等での問合せは9:00~18:00対応可能
富士クラシックホテル Fuji Classic Hotel	P17 10	0555-89-3600 P 体験	http://fujiclassic-hotel.jp/ ・入浴着の貸出あり ・アレルギー、調整食対応相談
PICA Fujiyama PICA Fuji Kawaguchiko		0555-28-6303 P 体験	https://www.pica-resort.jp/fujiyama/ ・従業員対応は7:00~21:00相談 ・アレルギー、調整食対応相談

とても便利な河口湖周遊バス 西湖周遊バス 鳴沢・精進湖・本栖湖周遊バス

富士河口湖周遊バス路線図



Timetable 周遊バスの主な到着停留所時刻表

●新型コロナウイルス感染症に伴いダイヤ改正する場合がございますのでお問い合わせください。

(夏季、週末等は、渋滞のため、バスが遅れる場合がありますのでご了承ください。)

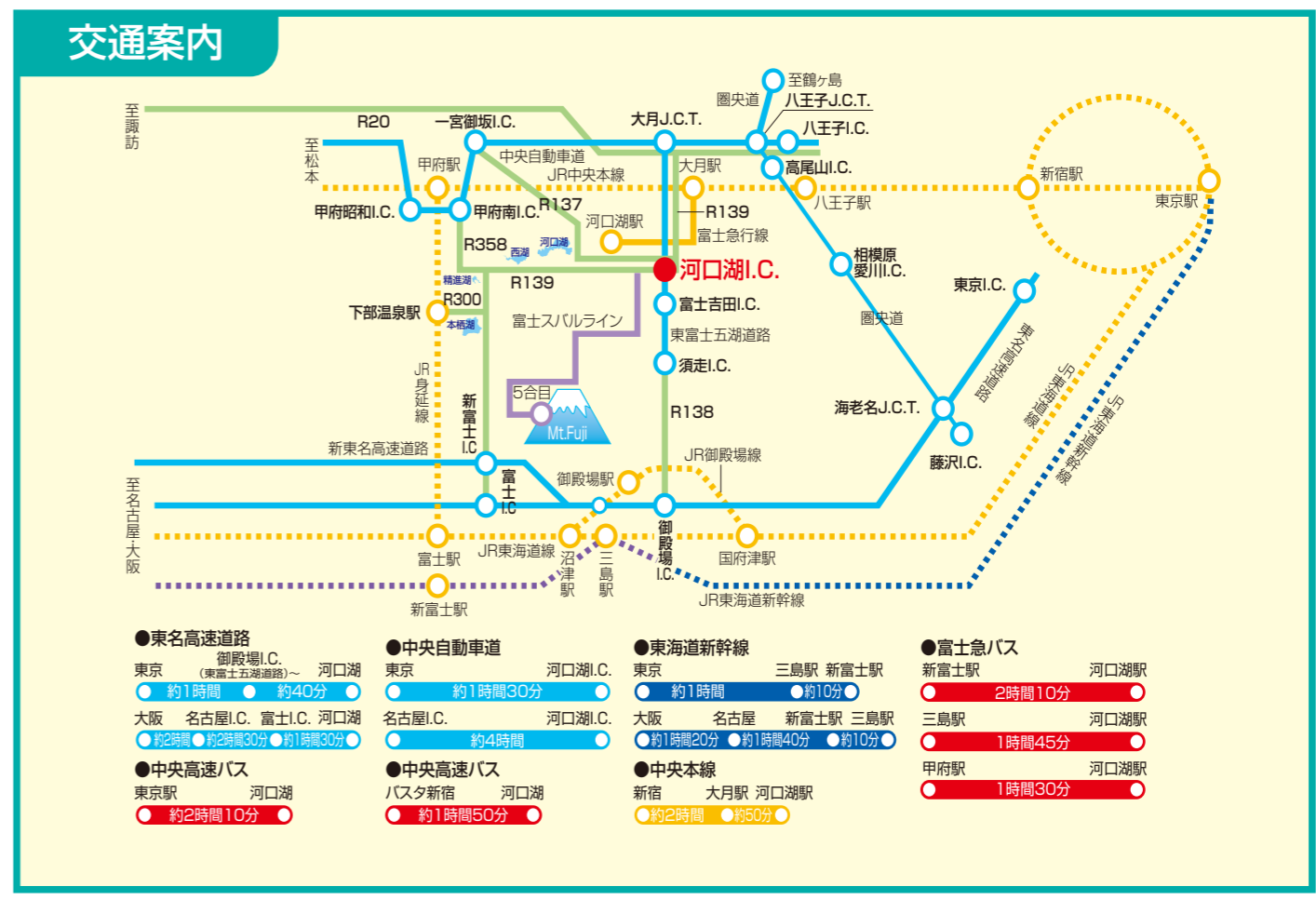
河口湖周遊バス Red line		西湖周遊バス Green line		鳴沢・精進湖・本栖湖周遊バス Blue line	
河口湖駅	9:00	河口湖駅	9:10	河口湖駅	9:35
役場入口	9:03	役場入口	9:13	山梨宝石博物館・河口湖	10:35
河口湖ハーブ館	9:07	山梨宝石博物館・河口湖	9:17	河口湖ハーブ館	11:35
山梨宝石博物館・河口湖	9:08	河口湖ハーブ館	9:18	八木崎公園	13:35
遊覧船・ロープウェイ入口	9:11	河口湖駅発	9:22	河口湖ミュージアム館入口	15:35
河口湖美術館	9:18	9:00~17:45まで	18:03	富士御室浅間神社	9:40
河口湖音楽と森の美術館	9:19	の間に15分間隔	18:04	道の駅かつやま	10:40
猿まわし劇場木の花美術館	9:20	で運行しています。	18:05	天 神 下	11:40
久保田一竹美術館	9:21	※八木崎公園については、9:08~17:08までの間に1時間間隔で運行しています。	18:06	長 浜	12:40
河口湖自然生活館	9:27	※山梨赤十字病院・ハイランドリゾートホテル・富士山世界遺産センター方面については別途河口湖発10:25・11:25・13:25・14:25・15:25・16:25の6便運行しています。	18:12	西 湖 東 口	13:40
河口湖自然生活館	9:27		18:12	こ つ ぶ ら	14:40
久保田一竹美術館	9:32		18:17	西 湖 民 宿	15:40
猿まわし劇場木の花美術館	9:33		18:18	西 湖 コウモリ 穴	16:40
河口湖音楽と森の美術館	9:34		18:19	西 湖 い や し の 里 根 場	17:40
河口湖美術館	9:35		18:20	西 湖 野 鳥 の 森 公 園	18:40
遊覧船・ロープウェイ入口	9:41		18:26	富 岳 風 穴	19:40
山梨宝石博物館・河口湖	9:44		18:29	電 宮 洞 穴 入 口	20:40
河口湖ハーブ館	9:45		18:30	西 湖 コウモリ 穴	21:40
役場入口	9:49		18:34	西 湖 い や し の 里 根 場	22:40
河口湖駅	9:54		18:39	根 場 民 宿	23:40
				大 路 原	24:40
				西 湖 山 登 山 口	25:40
				毛 無 山 登 山 口	26:40
				足 和 田 出 張 所	27:40
				長 浜	28:40
				敷 島 の 松	29:40
				富士御室浅間神社	30:40
				若 草 の 宿 丸 榮	31:40
				河口湖ミュージアム館入口	32:40
				八 木 崎 公 園	33:40
				富士の宿おおはし	34:40
				山梨宝石博物館・河口湖	35:40
				河口湖ハーブ館	36:40
				役 場 入 口	37:40
				河 口 湖 駅	38:40



総合お問い合わせ
【富士急バス(株)】電話 0555-72-6877
富士急バス 検索

お問い合わせ Information

<p>■鉄道/Railway</p> <p>甲府駅 甲府 050-2016-1600 河口湖駅 富士河口湖 0555-72-0017 大月駅 大月 0554-22-0029</p> <p>■路線バス/Route Bus</p> <p>富士急山梨バス(株) 富士河口湖 0555-72-6877 富士急行御殿場営業所 御殿場 0550-82-1333</p> <p>■高速バス/Express bus</p> <p>富士急コーンセンター(中央道) 富士河口湖 0555-73-8181 0570-022956 京王高速バス予約センター(中央道) 東京 03-5376-2222 富士急行(株)予約センター(東名) 御殿場 0550-82-2555</p> <p>■道路情報/Road information</p> <p>中央自動車道 八王子 050-3369-6764 東富士五湖道路 富士吉田 0555-22-6719 山梨県道路公社 富士河口湖 0555-72-1311 中央自動車道I.C 大月 0554-22-2155 富士河口湖 0555-23-3131 東名高速道路I.C 御殿場 0550-82-3462 スバルラインゲート 富士河口湖 0555-72-0572</p> <p>■警察・消防署/Police-Fire station</p> <p>富士吉田警察署 富士吉田 0555-22-0110 河口湖交番 富士河口湖 0555-72-0024 河口湖消防署 富士河口湖 0555-72-0119</p> <p>■病院/Hospital</p> <p>山梨赤十字病院 富士河口湖 0555-72-2222 富士吉田市立病院 富士吉田 0555-22-4111</p> <p>■保健所/Healthcare center</p> <p>吉田保健所 富士吉田 0555-24-9033</p> <p>■釣り/Fishing</p> <p>河口湖漁業協同組合 富士河口湖 0555-76-6869 西湖漁業協同組合 富士河口湖 0555-82-3456 精進湖漁業協同組合 富士河口湖 0555-87-2426 本栖湖漁業協同組合 富士河口湖 0555-87-2032</p>	<p>■タクシー・レンタカー/Taxi-Car rental</p> <p>富士急山梨ハイヤー 富士河口湖 0555-72-1231 十三番タクシー 富士吉田 0555-22-0013 トヨタレンタリース 富士河口湖 0555-72-1100 ニッポンレンタカー(エビスヤ) 富士河口湖 0555-72-0165 スパイスレンタカー 富士河口湖 0555-75-2486</p> <p>■周辺観光案内/Surrounding tourist information</p> <p>富士河口湖観光連盟 富士河口湖 0555-28-5177 大石観光協会(おおいし屋) 富士河口湖 0555-72-8772 勝山観光協会 富士河口湖 0555-73-8875 奥河口湖観光協会 富士河口湖 0555-82-2128 西湖観光協会 富士河口湖 0555-82-3131 精進湖観光協会 富士河口湖 0555-87-2651 本栖湖観光協会 富士河口湖 0555-87-2518 (12月~3月休業)</p> <p>富士山国際観光協会 富士河口湖 0555-73-2231 河口湖温泉旅館協同組合 富士河口湖 0555-72-0346 富士山五合目観光協会 富士河口湖 0555-72-1266 河口湖商工会 富士河口湖 0555-73-1122 山中湖観光協会 山中湖 0555-62-3100 富士吉田市観光案内所 富士吉田 0555-22-7000 忍野村観光協会 忍野 0555-84-4222 鳴沢村観光協会 鳴沢 0555-85-3900 西桂町企画振興課 西桂 0555-25-2121 身延町身延山観光協会 身延 0556-62-0502 下部観光協会 下部 0556-20-3001 富士五湖観光連盟 富士吉田 0555-22-7102 笛吹市観光商工課 笛吹 055-262-4111 やまなし観光推進機構 山梨県 055-231-2722 富士市役所 富士宮 0545-51-0123 富士宮市役所 富士宮 0544-22-1111 小山町役場 小山 0550-76-1111 御殿場市役所 御殿場 0550-83-1212</p>
--	---



(株)ルフラン
営業品目
建物清掃業
警備業
一般廃棄物処理業
人材派遣業

本社: 〒401-0301 山梨県南都留郡富士河口湖町船津890
TEL 0555-72-5701 FAX 0555-72-5702
大月office: 〒401-0013 山梨県大月市大月2-3-10
TEL 0554-22-0304 FAX 0554-23-3338

みなさまとの「きずな」を大切にします。

じゃがくん ほてこちゃん

山梨県東部・富士五湖地方を営業基盤とする

まごころの 都留信用組合
〒403-0004 山梨県富士吉田市下吉田 2-19-11